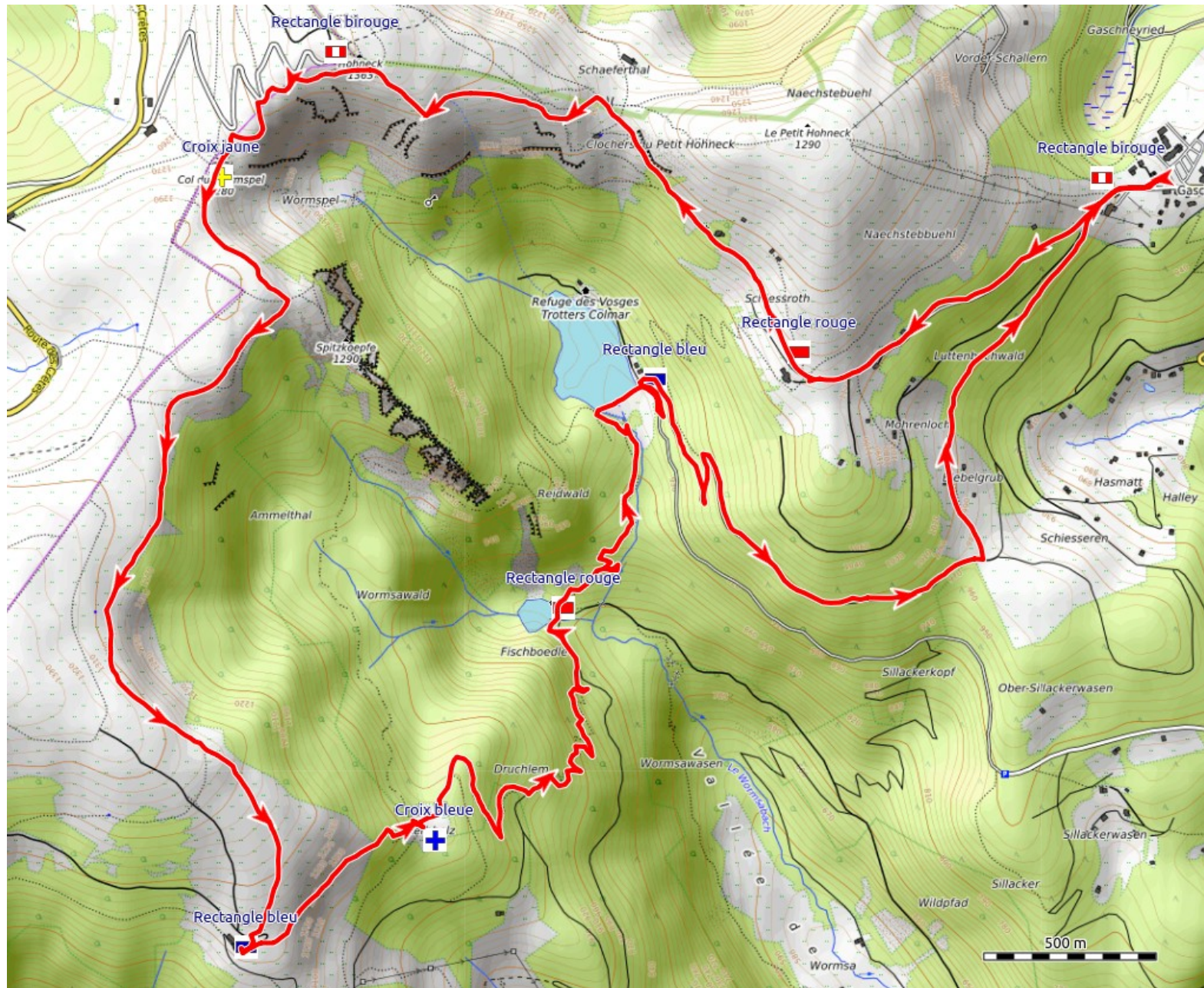




# Le tour du Schiessrothried par le Hohneck





# Itinéraire


À partir du parking du Gaschney prendre la route qui monte à la ferme-auberge du Schiessroth .



À la ferme-auberge suivre le GR5  vers le Hohneck.

Après la rude montée, vous aurez une vue à 360° vers la Forêt-Noire à l'est, le Grand Ballon au sud et le département des Vosges à l'ouest avec notamment le lac de Longemer.


Descendre au collet du Wormspel par . De là on suit  vers la ferme-auberge du Kastelbergwasen en longeant les combes du Wormspel. Pensez à guetter les prés en contrebas. Souvent les chamois s'y ébattent.

À la ferme-auberge vous pourrez déguster les spécialités classiques (tourte, roïgebradeldi avec collet-fumet). En dessert j'aime bien le Siesskas (munster frais sucré avec sa ration de kirsch).

Ensuite il faut suivre  jusqu'au Kerbholz où une agréable prairie vous attend pour une sieste.

La suite est assez technique. Vous pouvez continuer sur  par les Spitzkoepfe mais il faut traverser un éboulis un peu dangereux. Sinon on peut descendre au lac de Fischboedle par . Même s'il est moins dangereux, ce sentier est assez technique.

Du Fischboedle on remonte au lac de Schiessrothried à nouveau par le GR5 .

Pour finir on revient au Gaschney par .



14,2 km



595 m



595 m



4H00

© randocoq.fr

Cartes et logiciels Open Source :

- QmapShack cartographie
- Opentopomap fond de carte